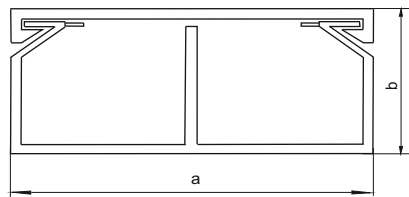
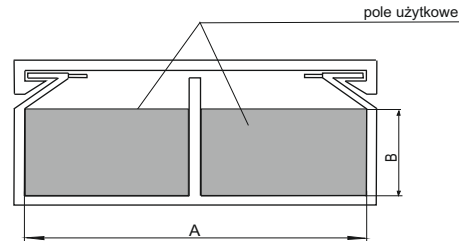


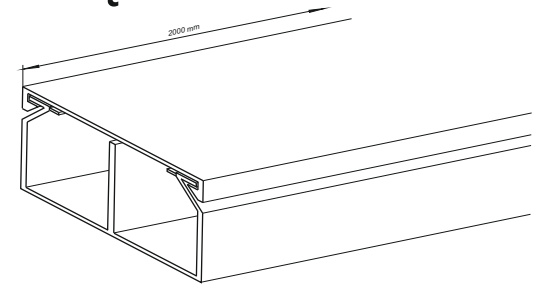
# Listwa instalacyjna z jedną przegrodą



wymiary zewnętrzne



wymiary pola użytkowego



długość

typ	wymiary (mm)	długość (mm)	powierzchnia pola użytkowego (mm <sup>2</sup> )	ilość przegród	Min. temperatura magazynowania i transportu	Min. temperatura instalowania i eksploatacji	Max. temperatura instalowania i eksploatacji
LI	48X48/2	2000	440	1	-25	-15	+60
LI	60X20/2	2000	560	1	-25	-15	+60
LI	60X40/2	2000	1560	1	-25	-15	+60
LI	90X40/2	2000	2352	1	-25	-15	+60

ODPORNOŚĆ NA WYBRANE ZWIĄZKI CHEMICZNE		WYSOKA	ŚREDNIA	BRAK
KWASY	Słabe	X		
	Mocne	X		
	Utleniające		X	
	Fluorowodory		X	
ZASADY	Chlorowce suche		X	
	Słabe	X		
	Mocne	X		
	Alkohole	X		
ROZPUSZCZALNIKI	Estry			X
	Ketony			X
	Etery			X
	Węglowodory chlorowane		X	
MATERIAŁY NAPĘDOWE (OLEJOWE)	Benzen			X
	Benzyna	X		
	Mieszanki napędowe		X	
	Oleje mineralne	X		
	Oleje tłuszczone	X		

ZASTOSOWANIE	ZALECANE	DOPUSZCZALNE	NIE POWINNY BYĆ
Instalacje nacienne	X		
Instalacje podtynkowe			X
Instalacje nacienne zewnętrzne		X	
Ściany gipsowe	X		
Powierzchnie palne (drewno)	X		
Instalacje podziemne			X
Beton zalewany			X
Beton wiórowany			X
Beton wiórowany i naporzany			X
Urządzenia elektrotechniczne		X	
Aparatura przemysłowa, sterowanie i automatyka		X	
Urządzenia przemysłu chemicznego i spożywczego		X	
Przemysł motoryzacyjny			X
Przemysł stoczniowy			X
Przemysł lotniczy			X